



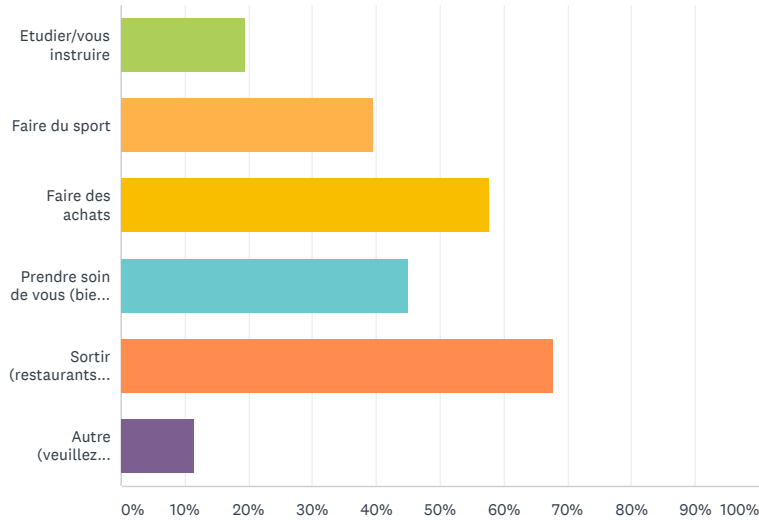
## Les Celliers à Satigny

Q1



Dans ce nouveau quartier, vous aimeriez :

Réponses obtenues : 372 Question(s) ignorée(s) : 0



### CHOIX DE RÉPONSES

### RÉPONSES

Etudier/vous instruire	19,35 %	72
Faire du sport	39,52 %	147
Faire des achats	57,80 %	215
Prendre soin de vous (bien être, paramédical)	44,89 %	167
Sortir (restaurants, bars etc.)	67,74 %	252
Autre (veuillez préciser)	11,56 %	43

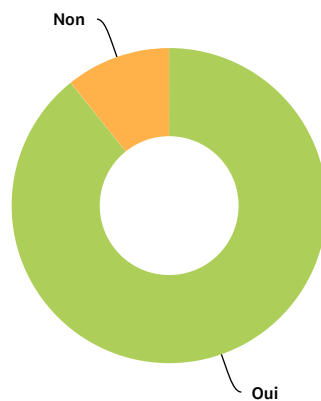
Nombre total de participants: 372

Q2



Fréquenteriez-vous des commerces alimentaires ?

Réponses obtenues : 372 Question(s) ignorée(s) : 0



### CHOIX DE RÉPONSES

### RÉPONSES

Lien de partage

<https://fr.surveymonkey.com/result>

Copie

Paramètres de partage

Tweeter

Share

372 responses

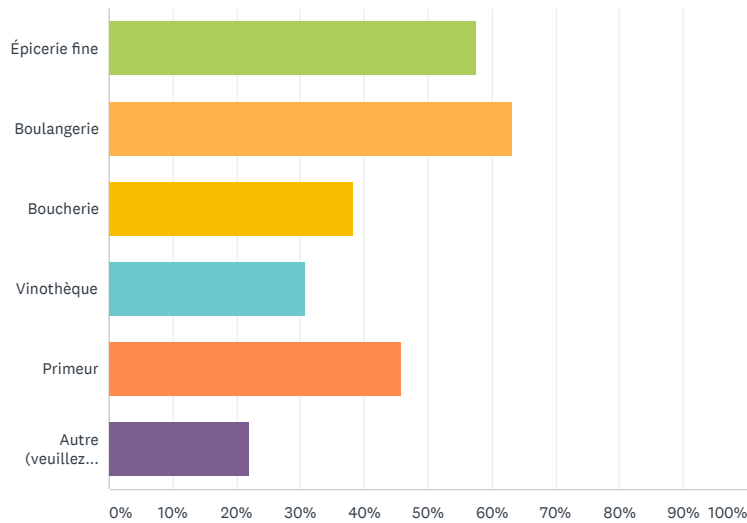


Q3



Si oui, lesquels :

Réponses obtenues : 342 Question(s) ignorée(s) : 30



CHOIX DE RÉPONSES

RÉPONSES

Épicerie fine	57,60 %	197
Boulangerie	63,16 %	216
Boucherie	38,30 %	131
Vinothèque	30,70 %	105
Primeur	45,91 %	157
Autre (veuillez préciser)	21,93 %	75

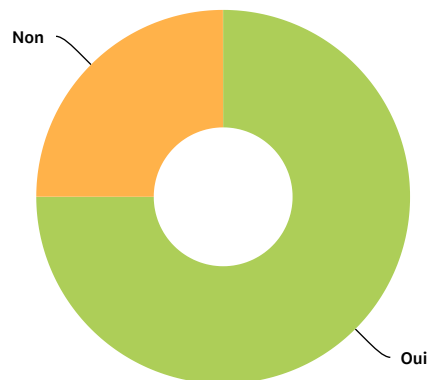
Nombre total de participants: 342

Q4



Fréquenteriez-vous des établissements médicaux ?

Réponses obtenues : 372 Question(s) ignorée(s) : 0



CHOIX DE RÉPONSES

RÉPONSES

Oui	75,00 %	279
Non	25,00 %	93

TOTAL

372

Lien de partage

<https://fr.surveymonkey.com/result>

Copie

Paramètres de partage

Tweeter

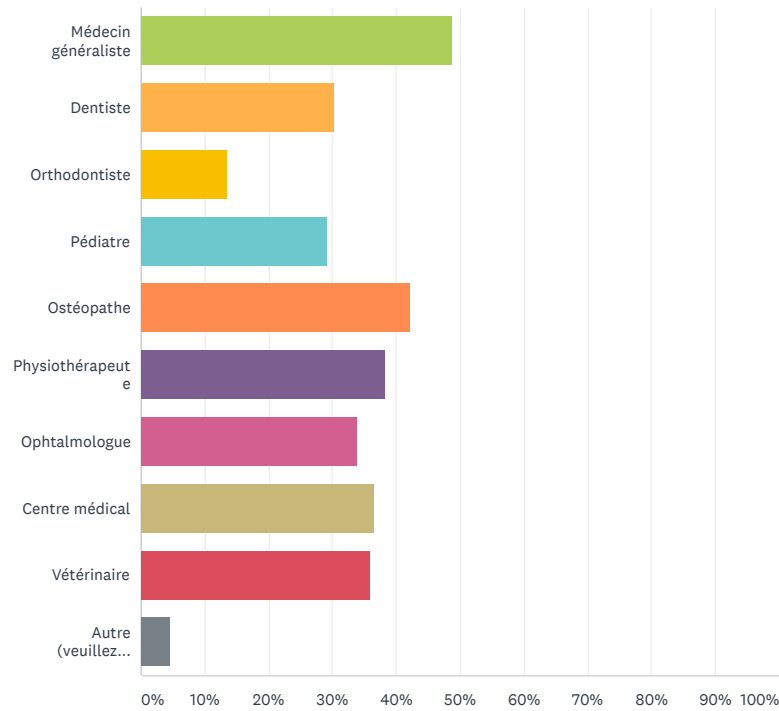
Share

372 responses



## Si oui, lesquels :

Réponses obtenues : 301 Question(s) ignorée(s) : 71



CHOIX DE RÉPONSES	RÉPONSES	
Médecin généraliste	48,84 %	147
Dentiste	30,23 %	91
Orthodontiste	13,62 %	41
Pédiatre	29,24 %	88
Ostéopathe	42,19 %	127
Physiothérapeute	38,21 %	115
Ophtalmologue	33,89 %	102
Centre médical	36,54 %	110
Vétérinaire	35,88 %	108
Autre (veuillez préciser)	4,65 %	14
<b>Nombre total de participants: 301</b>		

Q6

## Fréquenteriez-vous des établissements du secteur tertiaire :

Réponses obtenues : 372 Question(s) ignorée(s) : 0



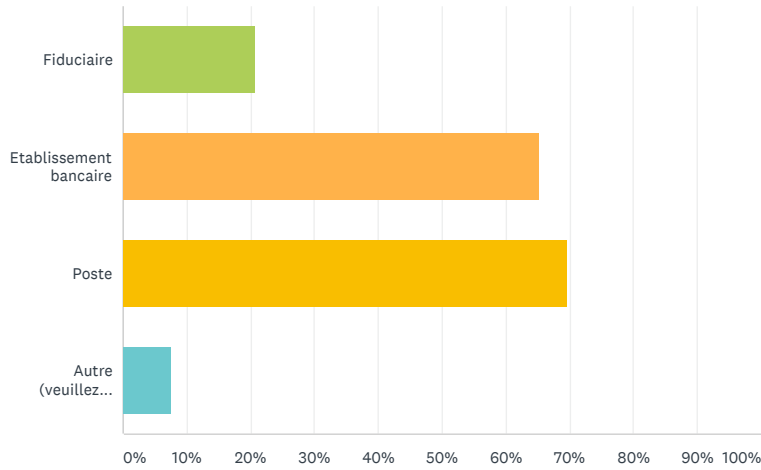


CHOIX DE RÉPONSES	RÉPONSES	
Oui	62,63 %	233
Non	37,37 %	139
<b>TOTAL</b>		<b>372</b>

Q7

Si oui, lesquels :

Réponses obtenues : 251 Question(s) ignorée(s) : 121



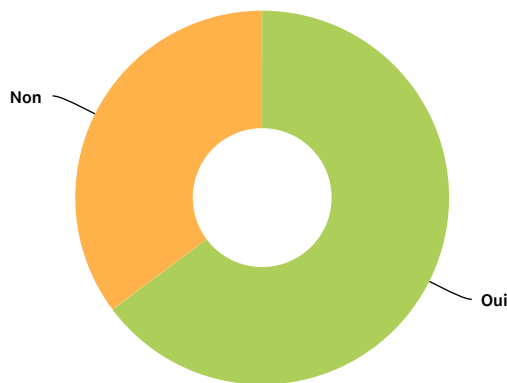
CHOIX DE RÉPONSES	RÉPONSES	
Fiduciaire	20,72 %	52
Etablissement bancaire	65,34 %	164
Poste	69,72 %	175
Autre (veillez préciser)	7,57 %	19

Nombre total de participants: 251

Q8

Fréquenteriez-vous des établissements culturels/associatifs ?

Réponses obtenues : 372 Question(s) ignorée(s) : 0



CHOIX DE RÉPONSES	RÉPONSES	
Oui	64,78 %	241
Non	35,22 %	131

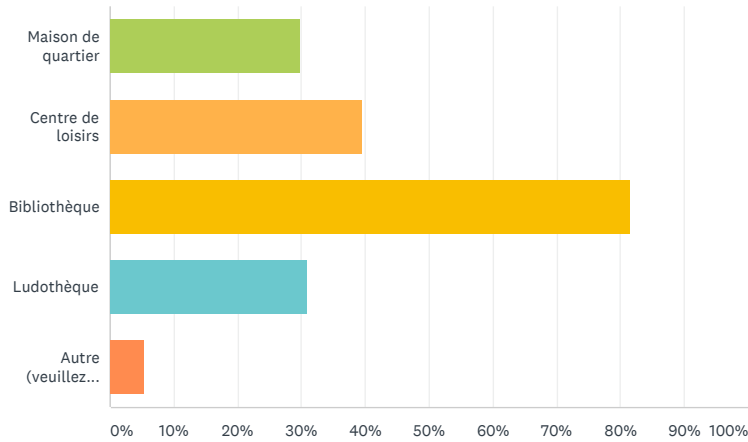


Q9



Si oui, lesquels :

Réponses obtenues : 261 Question(s) ignorée(s) : 111



CHOIX DE RÉPONSES

RÉPONSES

CHOIX DE RÉPONSES	RÉPONSES	
Maison de quartier	29,89 %	78
Centre de loisirs	39,46 %	103
Bibliothèque	81,61 %	213
Ludothèque	31,03 %	81
Autre (veillez préciser)	5,36 %	14

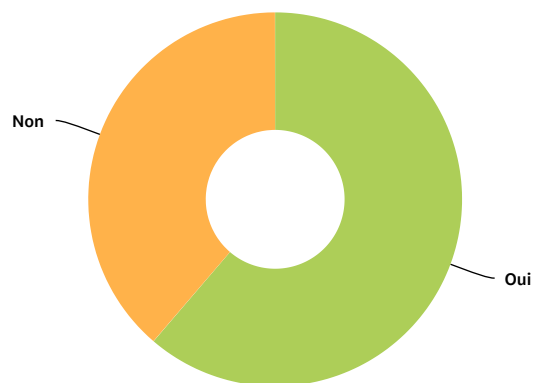
Nombre total de participants: 261

Q10



Fréquenteriez des établissements sportifs :

Réponses obtenues : 372 Question(s) ignorée(s) : 0



CHOIX DE RÉPONSES

RÉPONSES

CHOIX DE RÉPONSES	RÉPONSES	
Oui	61,29 %	228
Non	38,71 %	144
<b>TOTAL</b>		<b>372</b>

Q11



Lien de partage

<https://fr.surveymonkey.com/result>

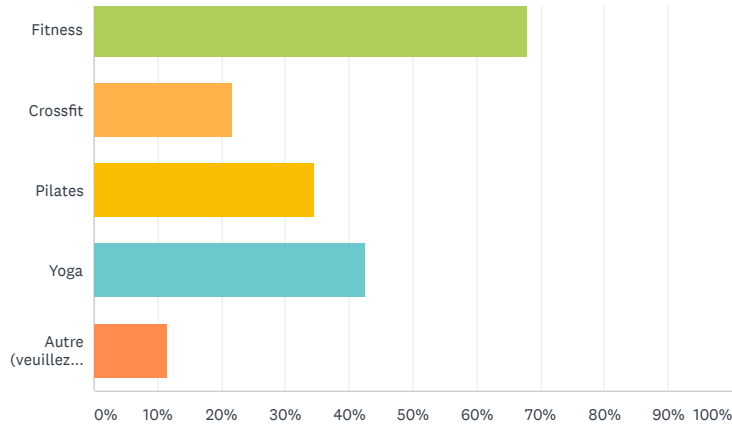
Copie

Paramètres de partage

Tweeter

Share

372 responses

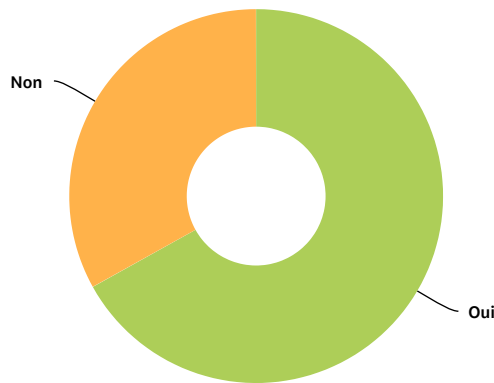


CHOIX DE RÉPONSES	RÉPONSES	
Fitness	67,90 %	165
Crossfit	21,81 %	53
Pilates	34,57 %	84
Yoga	42,39 %	103
Autre (veuillez préciser)	11,52 %	28
<b>Nombre total de participants: 243</b>		

Q12

Fréquenteriez des établissements de bien-être/paramédicaux :

Réponses obtenues : 372 Question(s) ignorée(s) : 0



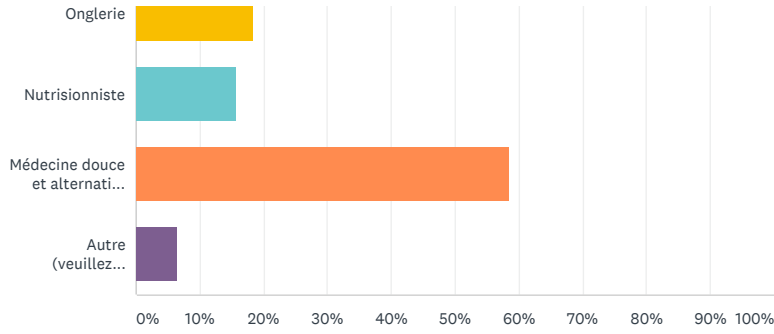
CHOIX DE RÉPONSES	RÉPONSES	
Oui	66,94 %	249
Non	33,06 %	123
<b>TOTAL</b>		<b>372</b>

Q13

Si oui, lesquels :

Réponses obtenues : 261 Question(s) ignorée(s) : 111



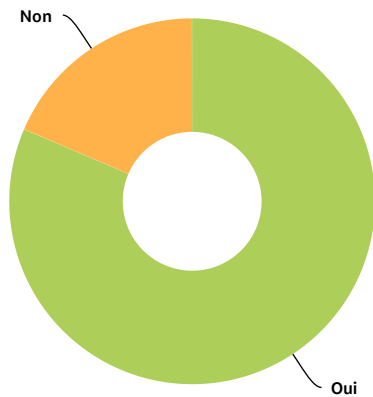


CHOIX DE RÉPONSES	RÉPONSES	
Cabinet esthétique	33,33 %	87
Coiffeur	49,81 %	130
Onglerie	18,39 %	48
Nutritionniste	15,71 %	41
Médecine douce et alternative (sophrologie, réflexologie etc.)	58,62 %	153
Autre (veuillez préciser)	6,51 %	17
<b>Nombre total de participants: 261</b>		

Q14

Fréquenteriez-vous d'autres commerces :

Réponses obtenues : 372 Question(s) ignorée(s) : 0

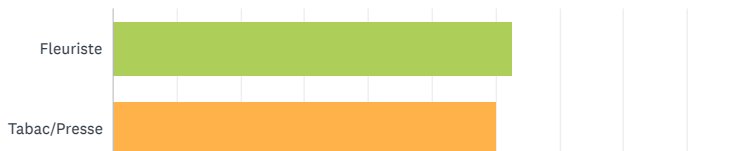


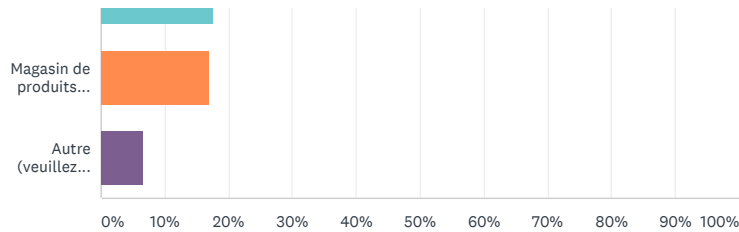
CHOIX DE RÉPONSES	RÉPONSES	
Oui	81,45 %	303
Non	18,55 %	69
<b>TOTAL</b>		<b>372</b>

Q15

Si oui, lesquels :

Réponses obtenues : 318 Question(s) ignorée(s) : 54





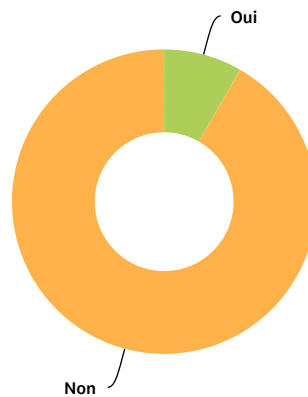
CHOIX DE RÉPONSES	RÉPONSES	
Fleuriste	62,58 %	199
Tabac/Presse	60,06 %	191
Librairie	55,03 %	175
Opticien	17,61 %	56
Magasin de produits cosmétiques	16,98 %	54
Autre (veuillez préciser)	6,60 %	21
<b>Nombre total de participants: 318</b>		

Q16



Le télétravail prenant de plus en plus d'importance au sein de notre quotidien, seriez-vous intéressé par l'achat d'un bureau privatif (de 15 à 40 m<sup>2</sup>) vous permettant d'exercer votre activité sereinement ?

Réponses obtenues : 372 Question(s) ignorée(s) : 0



CHOIX DE RÉPONSES	RÉPONSES	
Oui	8,33 %	31
Non	91,67 %	341
<b>TOTAL</b>		<b>372</b>

Q17



Quelles sont les 3 commerces/activités que vous souhaiteriez voir implantés en priorité sur le périmètre ?

Réponses obtenues : 372 Question(s) ignorée(s) : 0

CHOIX DE RÉPONSES	RÉPONSES

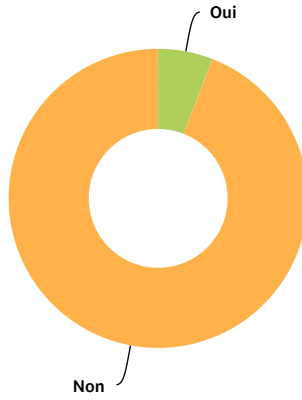




Q18

Seriez-vous intéressé par la location d'une surface commerciale ?

Réponses obtenues : 372 Question(s) ignorée(s) : 0

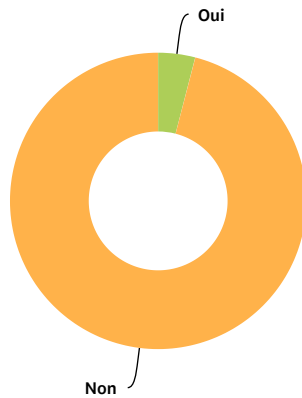


CHOIX DE RÉPONSES	RÉPONSES	
Oui	5,91 %	22
Non	94,09 %	350
<b>TOTAL</b>		<b>372</b>

Q19

Seriez-vous intéressé par l'acquisition d'une surface commerciale ?

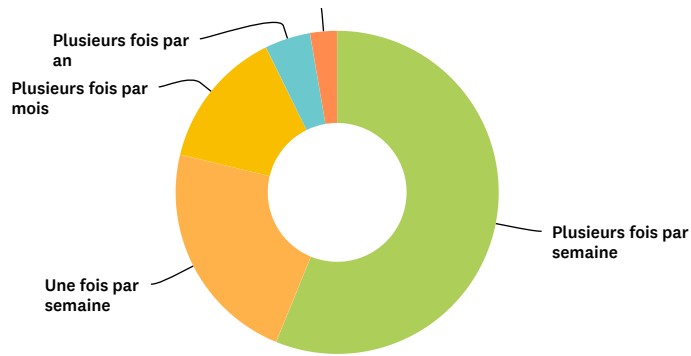
Réponses obtenues : 372 Question(s) ignorée(s) : 0



CHOIX DE RÉPONSES	RÉPONSES	
Oui	4,03 %	15
Non	95,97 %	357
<b>TOTAL</b>		<b>372</b>

Q20

Combien de fois fréquentez-vous le nouveau centre



CHOIX DE RÉPONSES	RÉPONSES	
Plusieurs fois par semaine	56,18 %	209
Une fois par semaine	22,58 %	84
Plusieurs fois par mois	13,98 %	52
Plusieurs fois par an	4,57 %	17
Jamais	2,69 %	10
<b>TOTAL</b>		<b>372</b>

Optimisé par SurveyMonkey

Découvrez nos [exemples de sondages](#) et [créez les vôtres dès aujourd'hui](#) !